

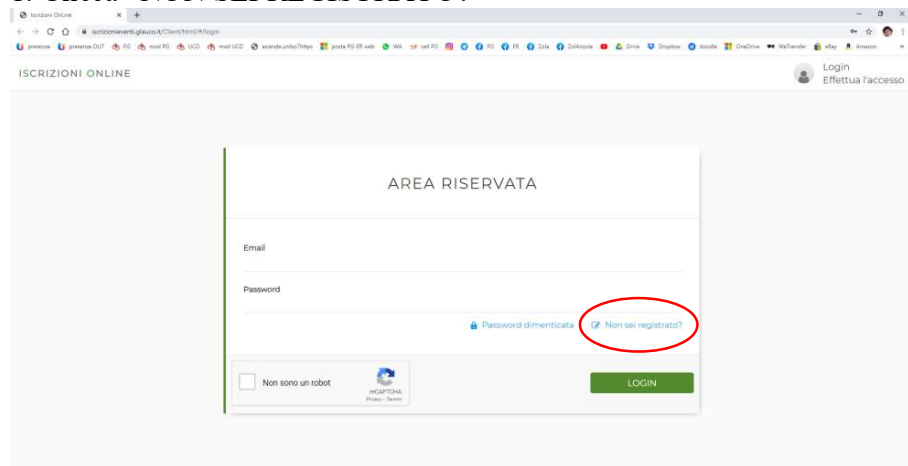
ACCESSO

Apri il link di iscrizione: <https://iscrizionieventi.glauco.it/>

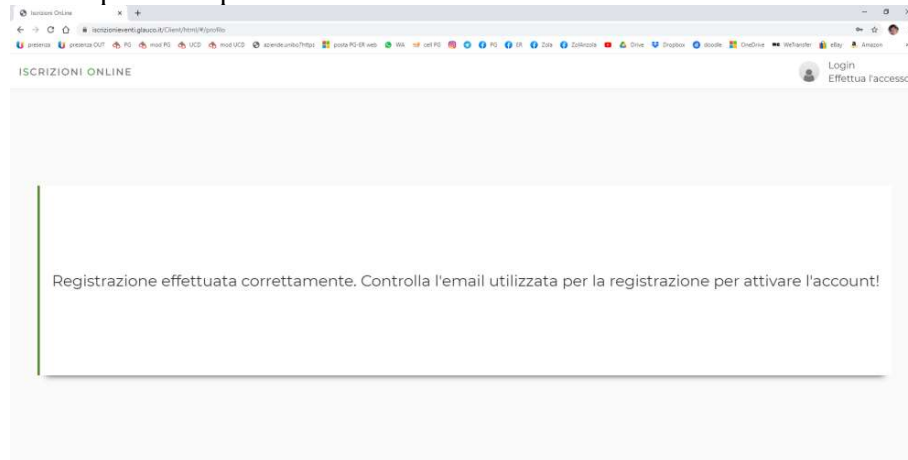
SE SEI REGISTRATO passa al punto 5

SE NON SEI REGISTRATO

1. Clicca “NON SEI REGISTRATO?”

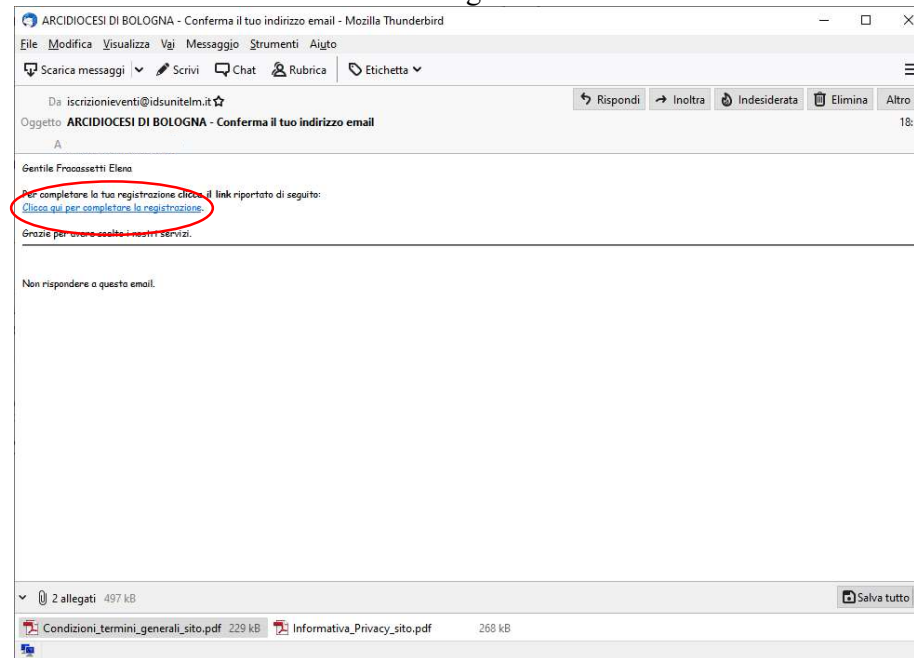


2. Compila i campi con i tuoi dati e conferma



*Controlla bene i tuoi dati, SOPRATTUTTO LA MAIL!
SEGNATI mail e password inserite per non dimenticarcele!*

3. Vai nella tua mail e conferma la registrazione

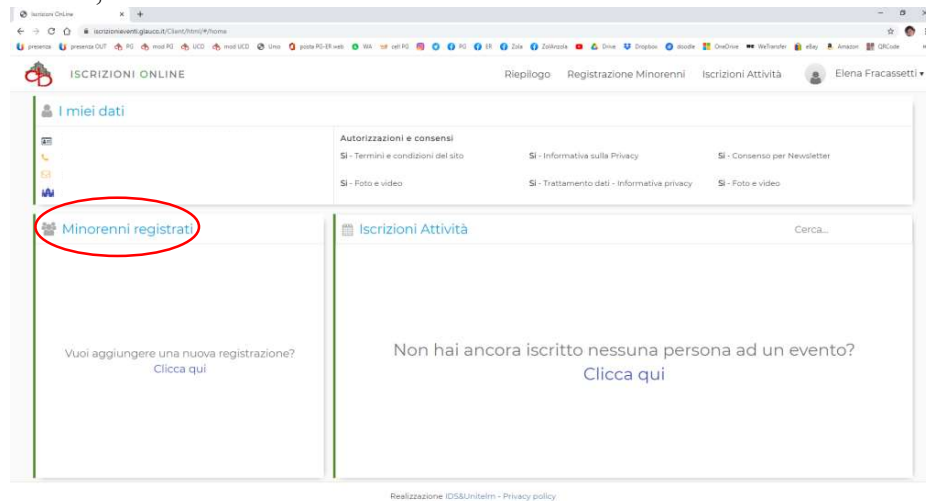


Cliccando rimanda alla pagina di accesso

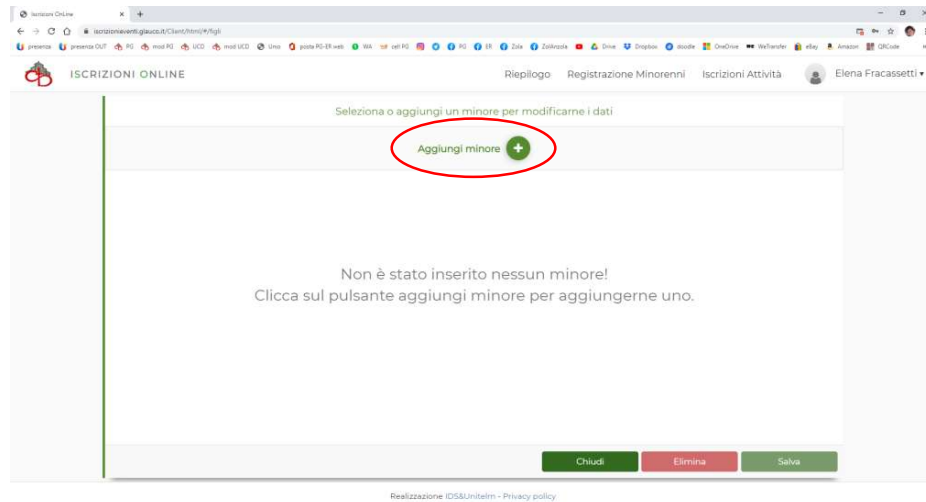
ATTENZIONE! SE SI DEVE ISCRIVERE UN MINORENNE

➔ La registrazione al sito deve essere fatta da un genitore o chi ne esercita la patria potestà.

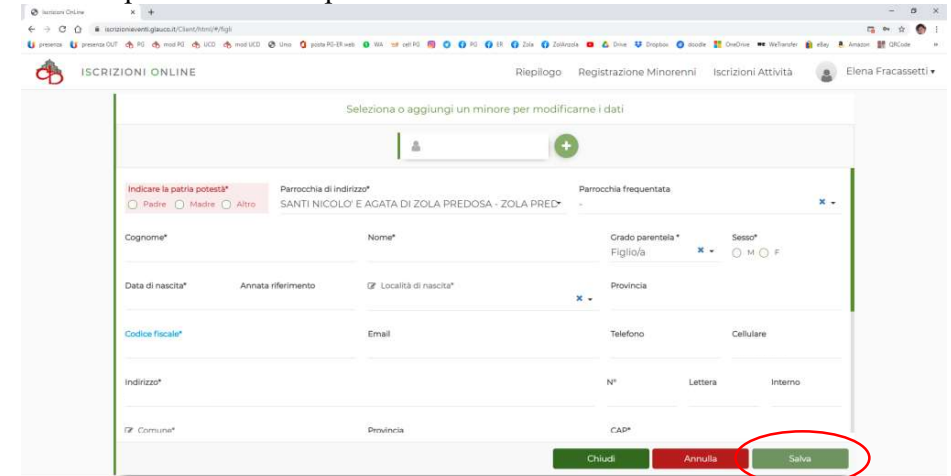
4a. Poi, cliccare su “MINORENNI REGISTRATI”



4b. Cliccare su “AGGIUNGI MINORE”

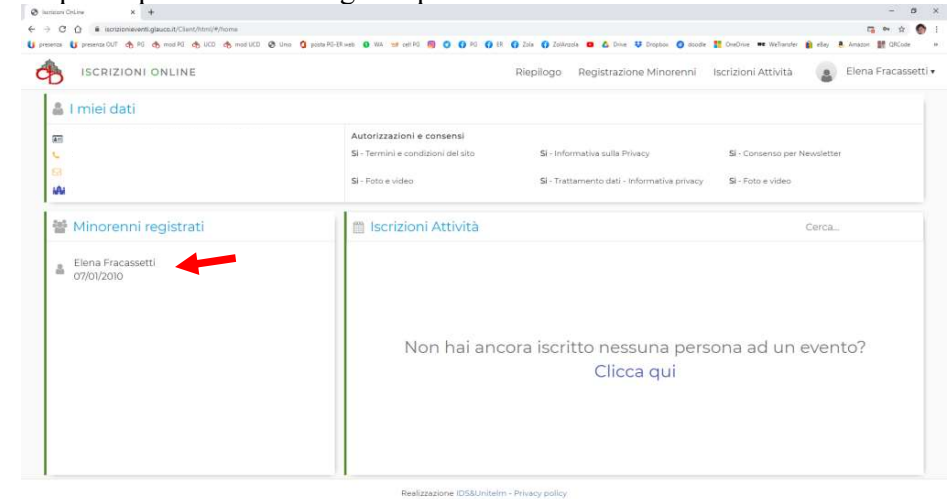


4c. Compilare tutti i campi e cliccare “SALVA”



Cliccare sul pulsante “+” se si devono aggiungere altri figli

A questo punto vostro/a figlio/a potrà essere iscritto all’evento



A REGISTRAZIONE EFFETTUATA

5. Inserisci le credenziali di accesso (mail e password)

Ricordati di cliccare "Non sono un robot"

ISCRIZIONI ONLINE

AREA RISERVATA

Email

Password

Non sono un robot

LOGIN

Realizzazione IDS&Unitel - Privacy policy

6. Cliccare "ISCRIZIONI ATTIVITÀ"

ISCRIZIONI ONLINE

I miei dati

Minorenni registrati

Iscrizioni Attività

Autorizzazioni e consensi

Non hai ancora iscritto nessuna persona ad un evento?
Clicca qui

Realizzazione IDS&Unitel - Privacy policy

7. Selezionare "tipo evento", "ente proponente" e "attività" come sotto

ISCRIZIONI ONLINE

Seleziona il tipo di evento e procedi con l'iscrizione ad una delle attività

1 Scegli la tipologia dell'evento

2 Seleziona una attività:

3 Chi vuoi iscrivere alla attività selezionata?

Chiudi

Realizzazione IDS&Unitel - Privacy policy

8. Selezionare chi si vuole iscrivere e cliccare su "MODULO DA COMPILARE"

ISCRIZIONI ONLINE

Seleziona il tipo di evento e procedi con l'iscrizione ad una delle attività

1 Scegli la tipologia dell'evento

2 Seleziona una attività:

3 Chi vuoi iscrivere alla attività selezionata?

Chiudi

Realizzazione IDS&Unitel - Privacy policy

9. Compila in tutti i campi richiesti

Tipologia evento : SERVIZIO DI SUPPORTO ALLA PARROCCHIA O DIOCESI

UFFICIO PASTORALE GIOVANILE - 2021

Data fine iscrizione

nome evento
descrizione evento

Torna a iscrizioni Salva Invia Stampa Modulo

Realizzazione IDS&Unitelm - Privacy policy

10. SALVA ed effettua il bonifico

11. Torna nella schermata, allega il file del bonifico e clicca su INVIA

Tipologia evento : SERVIZIO DI SUPPORTO ALLA PARROCCHIA O DIOCESI

UFFICIO PASTORALE GIOVANILE - 2021

Data fine iscrizione

nome evento
descrizione evento

Torna a iscrizioni Salva Invia Stampa Modulo

Realizzazione IDS&Unitelm - Privacy policy

ATTENZIONE! Finché non avrai fatto INVIA la tua richiesta di partecipazione non sarà partita.

12. Riceverai una mail di avvenuta "Richiesta di iscrizione"

ISCRIZIONI ARCIDIOCESI DI BOLOGNA - Richiesta Iscrizione - Mozilla Thunderbird

Da iscrizioni@idsunitelm.it

Oggetto ISCRIZIONI ARCIDIOCESI DI BOLOGNA - Richiesta Iscrizione

Gentile Fracassetti Elena

La richiesta di iscrizione di Fracassetti Elena all'attività: *nome evento* in UFFICIO PASTORALE GIOVANILE - BOLOGNA (BO) è stata inoltrata.

Riceverà in seguito una comunicazione in merito all'esito della Sua richiesta.

Grazie per avere scelto i nostri servizi.

Non rispondere a questa email. Per informazioni contattare gli organizzatori dell'evento.

2 allegati 319 kB

Informativa_Privacy_sito.pdf 258 kB 12158334_MODULO_ISCRIZIONE.pdf 51,2 kB

e la tua posizione sarà "IN ATTESA"

ISCRIZIONI ONLINE

Selezione il tipo di evento e procedi con l'iscrizione ad una delle attività

- Scegli la tipologia dell'evento
Tipo evento: SERVIZIO DI SUPPORTO ALLA PARROCCHIA O DIOCESI
Ente che propone l'attività: UFFICIO PASTORALE GIOVANILE - BOLOGNA (BO)
- Selezione una attività:
nome evento
CORSO COORDINATORI 2021 : lunedì 1 - 8 - 15 febbraio 2021
- Chi vuoi iscrivere alla attività selezionata?
Elena Fracassetti - In attesa

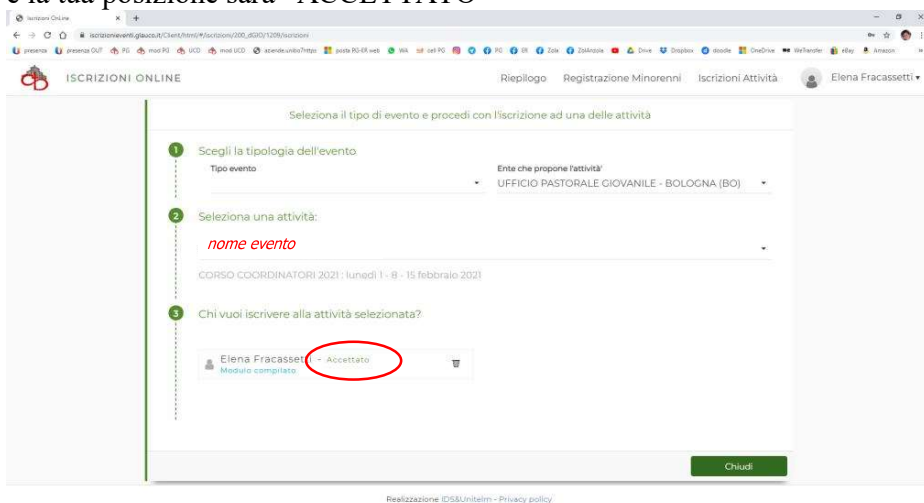
Chiudi

Realizzazione IDS&Unitelm - Privacy policy

13. Quando la tua iscrizione sarà accettata dall'Ufficio riceverai una mail di accettazione



e la tua posizione sarà “ACCETTATO”



Per qualsiasi difficoltà nella registrazione/iscrizione contattare: portale.diocesi@chiesadibologna.it